

Geschäftsbericht 2025

Ausgleichskasse Basel-Stadt und
Familienausgleichskasse Basel-Stadt

Geschätzte Leserinnen und Leser

Das Jahr 2025 war für die Ausgleichskasse Basel-Stadt ein intensives und insgesamt sehr gutes Jahr. Wir haben unseren gesetzlichen Auftrag zuverlässig erfüllt und die AKBS gleichzeitig in wichtigen Bereichen weiterentwickelt. Genau darauf kommt es an: Die 1. Säule muss im Alltag stabil, verlässlich und bürgernah funktionieren. Gleichzeitig muss sie sich so erneuern, dass sie auch in Zukunft leistungsfähig bleibt.

Die Rahmenbedingungen dafür verändern sich spürbar. Die Modernisierung der Aufsicht, höhere Anforderungen an Steuerung und Transparenz sowie die fortschreitende Digitalisierung prägen die Entwicklung der 1. Säule zunehmend. Diese Bewegung ist richtig und notwendig. Eine starke Sozialversicherung braucht klare Rahmenbedingungen, eine wirksame Aufsicht und zeitgemässe Instrumente.

Ebenso klar ist aber: Wir dürfen im Wandel nicht vergessen, was die Stärke unseres Systems ausmacht. Die 1. Säule lebt von starken Durchführungsstellen, von Fachwissen, von Verantwortung und von der Nähe zur Praxis. Wer täglich mit Versicherten, Rentnerinnen und Rentnern, Selbständigerwerbenden oder Arbeitgebern zu tun hat, weiss, worauf es im Vollzug ankommt. Dieses Wissen ist wertvoll. Es muss auch in Zukunft ein zentraler Teil der Weiterentwicklung bleiben.


Für die AKBS war 2025 deshalb auch ein Jahr der konkreten Weiterentwicklung. Wir haben digitale Projekte vorangebracht, Abläufe verbessert und uns damit beschäftigt, wie wir unsere Dienstleistungen noch einfacher und zeitgemässer erbringen können. Digitalisierung ist für uns kein Selbstzweck. Sie ist dann gut, wenn sie den Menschen nützt, Prozesse vereinfacht und unsere Mitarbeitenden in ihrer Arbeit sinnvoll unterstützt.

Wir sind überzeugt: Die anstehenden Veränderungen gelingen nur, wenn alle Beteiligten gut zusammenspielen – Bund, Aufsicht, Durchführungsstellen und IT-Partner. Es braucht klare Rollen, realistische Erwartungen und einen gemeinsamen Willen, gute Lösungen zu finden. Die Herausforderungen sind anspruchsvoll, aber sie bieten auch Chancen.

Dass die AKBS ihren Auftrag auch 2025 so gut erfüllen konnte, verdanken wir in erster Linie unseren Mitarbeitenden. Sie leisten jeden Tag sehr gute Arbeit – engagiert, sorgfältig und mit einem hohen Verantwortungsbewusstsein. Dafür danke ich ihnen herzlich. Mein Dank gilt auch unseren Partnerinnen und Partnern sowie den zuständigen Behörden für die gute Zusammenarbeit.

Die AKBS ist gut aufgestellt. Wir wissen, woher wir kommen, wir wissen, was wir können, und wir wissen auch, dass Weiterentwicklung notwendig ist. Diesen Weg wollen wir mit Zuversicht, mit Augenmass und mit einem klaren Anspruch an Qualität weitergehen.




Mike Oberholzer
Direktor

Struktur der Ausgleichskasse



Kundinnen und Kunden, Versicherte und Beiträge



Kundinnen und Kunden, Versicherte und Beiträge



39 751

Kundinnen und Kunden

2024 **39 477**
 2023 **39 560**
 2022 **39 254**



11,3 Mio.

Verwaltungskostenbeiträge

2024 **11,1 Mio.**
 2023 **10,7 Mio.**
 2022 **10,4 Mio.**



74,6 Mio.

Versicherungsbeiträge
 Familienausgleichskasse

2024 **72,6 Mio.**
 2023 **70,2 Mio.**
 2022 **68,1 Mio.**



546,1 Mio.

Versicherungsbeiträge
 AHV/IV/EO

2024 **532,5 Mio.**
 2023 **508,8 Mio.**
 2022 **498,1 Mio.**



5,7 Mio.

Beiträge aus dem
 Lastenausgleich

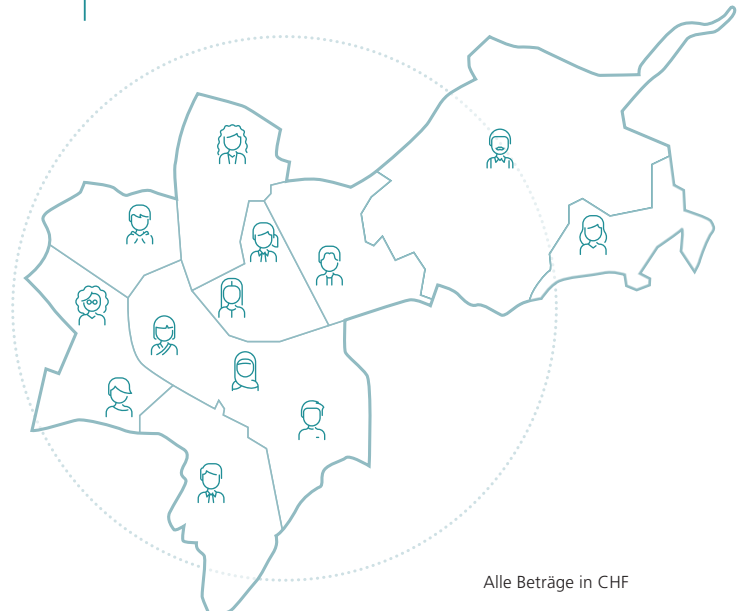
2024 **6,2 Mio.**
 2023 **6,4 Mio.**
 2022 **4,7 Mio.**



Rückverteilung
 CO₂-Abgaben

2024 **2,4 Mio.**
 2023 **2,2 Mio.**
 2022 **2,7 Mio.**

*Die Rückverteilung der CO₂-Abgabe an die Wirtschaft (Arbeitgebende) für das Jahr 2025 wurde aufgrund einer Änderung der CO₂-Gesetzgebung auf das Jahr 2026 verschoben.



Alle Beträge in CHF

Leistungen und Zulagen



Leistungen und Zulagen



9,3 Mio.

Erwerbsausfallentschädigung

2024 **9,7 Mio.**

2023 **9,3 Mio.**

2022 **8,2 Mio.**



6,8 Mio.

Taggelder IV

2024 **8,2 Mio.**

2023 **9,0 Mio.**

2022 **10,7 Mio.**

AHV-/IV-Renten und Hilflosenentschädigungen



AHV-Renten

33 500

749,3 Mio.

2024 33 234

2024 725,9 Mio.

2023 31 341

2023 720,2 Mio.

2022 31 011

2022 698,8 Mio.

Hilflosenentschädigungen
zur AHV-Rente

1 947

18,1 Mio.

2024 1 905

2024 17,1 Mio.

2023 1 757

2023 16,2 Mio.

2022 1 731

2022 15,6 Mio.



IV-Renten

8 821

162,4 Mio.

2024 8 883

2024 149,9 Mio.

2023 8 883

2023 152,2 Mio.

2022 9 067

2022 150,1 Mio.

Hilflosenentschädigungen
zur IV-Rente

1 043

9,9 Mio.

2024 1 035

2024 9,3 Mio.

2023 1 034

2023 9,2 Mio.

2022 1 052

2022 9,2 Mio.

Leistungen und Zulagen



13,2 Mio.

Elternentschädigung (Total)

2024	12,2 Mio.
2023	11,5 Mio.
2022	11,6 Mio.
2021	11,7 Mio.

12,0 Mio.

Mutterschaftsentschädigung

2024	11,0 Mio.
2023	10,3 Mio.
2022	10,6 Mio.
2021	11,1 Mio.

1,3 Mio.

Elternentschädigung des anderen Elternteils

2024	1,2 Mio.
2023	1,2 Mio.
2022	1,0 Mio.
2021	0,6 Mio.



32 009

Zulagenberechtigte Kinder

2024	31 984
2023	30 694
2022	30 546



Total zulagenberechtigte Kinder
davon Kinder mit Differenzzahlungen:

	interkantonal	international
5 788	2 058	
2024	5 522	2 309
2023	5 348	2 119
2022	4 915	2 130



81,5 Mio.

Familien- und Ausbildungszulagen

2024	82,9 Mio.
2023	84,2 Mio.
2022	81,2 Mio.



Total Familien- und Ausbildungszulagen
davon Differenzzahlungen:

	interkantonal	international
3,6 Mio.	2,9 Mio.	
2024	4,3 Mio.	3,1 Mio.
2023	4,2 Mio.	3,0 Mio.
2022	3,8 Mio.	2,9 Mio.

Kundinnen und Kunden



Kundinnen und Kunden online und offline



49 215

eingehende
E-Mails

2024 **47 702**
2023 **47 313**
2022 **46 664**



380 453

ausgehende
Briefpostsendungen

2024 **323 104**
2023 **296 693**
2022 **357 295**



109 013

eingehende
Telefonanrufe

2024 **113 985**
2023 **116 749**
2022 **128 041**



17 824

ausgehende
Telefonanrufe

2024 **19 730**
2023 **21 090**
2022 **21 629**



9 816

Besuche in unserem
Kundenzentrum

2024 **9 436**
2023 **9 519**
2022 **8 733**



188 343

Website Sessions
www.ak-bs.ch

2024 **225 200**
2023 **226 331**
2022 **157 154**

B2B-Geschäfte via connect



5 022

Anmeldungen
Mitarbeitende

2024 **8 687**
2023 **9 589**
2022 **10 016**



10 643

Lohnmeldungen

2024 **9 366**
2023 **8 272**
2022 **7 497**



15 488

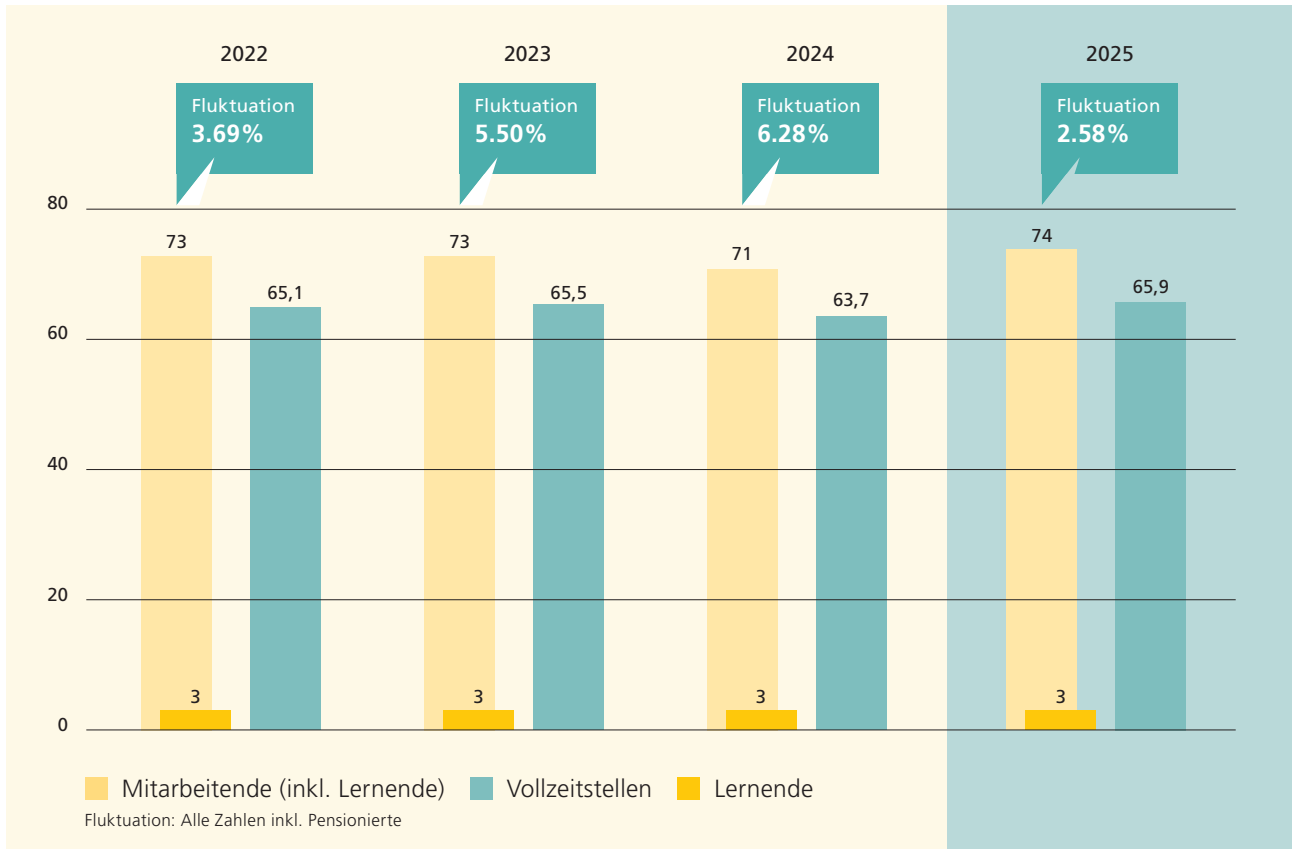
Familienzulagen

2024 **15 123**
2023 **12 709**
2022 **10 152**

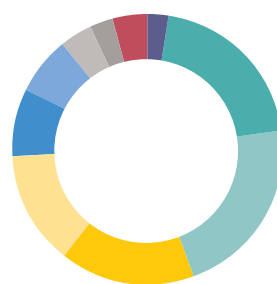
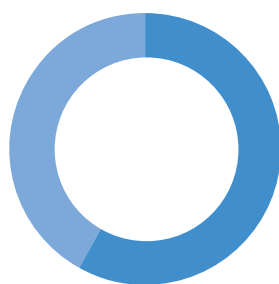
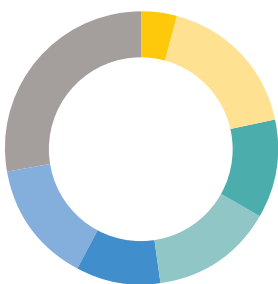
Mitarbeitende



Unsere Mitarbeitenden



Unsere Mitarbeitenden im Überblick



74
Mitarbeitende

Dienstjahre	Anzahl
> 29	3
25–29	12
20–24	8
15–19	10
10–14	7
5–9	10
0–4	19

Geschlecht	Anzahl
weiblich	43
männlich	31

Alter	Anzahl
61–65	2
56–60	15
51–55	16
46–50	12
41–45	10
36–40	6
31–35	5
26–30	3
21–25	2
16–20	3

Bilanz und Erfolgsrechnung



Ausgleichskasse Basel-Stadt

Bilanz

	31.12.2024	31.12.2025
Aktiven		
Geldmittel		
Kasse	1'000	1'000
Post	11'172'925	11'740'314
Bank	5'373	0
Ausgleich		
Guthaben Familienausgleichskasse	-65'875	-110'817
Guthaben Fondsrechnung	8'985'662	0
Guthaben Lastenausgleich	0	0
Fondsrechnung		
Kontokorrent Beitragspflichtige	44'711'661	45'787'167
Rückerstattungsforderungen Leistungsempfänger	2'573'303	1'878'962
Kontokorrent Schadenersatzpflichtige	888'444	827'352
Guthaben Geldmittel	10'975'613	1'366'561
Verwaltungsrechnung		
Bank	660'143	467'277
Kontokorrent Beitragspflichtige	1'515'522	1'666'630
Kontokorrent Schadenersatzpflichtige	46'932	43'931
Guthaben Geldmittel	8'143'974	9'239'376
Andere Guthaben	182'298	180'737
Kapitalanlagen	22'444'677	24'076'277
Immobilien	7'422'524	7'132'524
Mobilien	29'680	31'835
Transitorische Aktiven	279'817	146'278
Total	119'973'675	104'475'404
Passiven		
Ausgleich		
Schulden Fondsrechnung	10'975'613	1'627'576
Schulden bei FAK	979'499	763'354
Schulden bei Verwaltungsrechnung	8'143'974	9'239'376
Schulden bei UV (BGSA)	0	190
Fondsrechnung		
Kontokorrent ZAS	57'743'977	48'730'877
Kontokorrent Leistungsempfänger	290'161	189'720
Nicht zustellbare Auszahlungen	162'808	89'039
Schadenersatzforderungen (Gegenkonto)	888'444	827'352
Unbestimmte Einzahlungen	63'631	23'054
Schulden Geldmittel	0	0
Verwaltungsrechnung		
Laufende Verpflichtungen	317'323	289'398
Hypotheken	6'000'000	6'000'000
Rückstellungen	12'063'689	12'784'875
Transitorische Passiven	0	0
Schadenersatzforderungen (Gegenkonto)	46'932	43'931
Allgemeine Reserven	20'378'915	22'297'623
Aufwand-/Ertragsüberschuss	1'918'708	1'569'036
Total	119'973'675	104'475'404

Ausgleichskasse Basel-Stadt

Erfolgsrechnung

	2024	2025
Ertrag		
Verwaltungskostenbeiträge	11'134'225	11'360'395
Schadenersatzforderungen und Entgelte	512'119	442'775
Dienstleistungserträge	2'336'379	2'360'311
Verwaltungskostenvergütungen	1'659'550	1'551'372
Übrige Erträge	577'824	612'775
Vermögenserträge (netto)	1'567'076	1'642'972
Aufwandüberschuss	0	0
Total	17'787'173	17'970'600
Aufwand		
Personalaufwand	9'922'668	10'140'211
Sachaufwand	1'882'860	2'031'316
Raum-/Liegenschaftskosten	1'060'191	966'812
Dienstleistungen Dritter	397'607	497'799
Abschreibungen	707'186	455'956
Allgemeine Verwaltungskosten	36'642	49'920
Rückerstattungen	1'861'310	2'259'550
Ertragsüberschuss	1'918'708	1'569'036
Total	17'787'173	17'970'600

Familienausgleichskasse

Bilanz

	31.12.2024	31.12.2025
Aktiven		
Flüssige Mittel	1'168'047	4'889'354
Kontokorrent Abrechnungspflichtige	4'815'370	3'566'181
Kontokorrent Rückerstattungsforderungen	679'982	838'806
Kontokorrent Schadenersatzpflichtige	80'231	68'198
Guthaben Geldmittel	979'499	763'354
Andere Guthaben	165'186	175'582
Kapitalanlagen	32'257'308	29'797'741
Transitorische Aktiven	0	0
Total	40'145'623	40'099'216
Passiven		
Laufende Verpflichtungen	0	619
Kontokorrentschulden	3'536'208	318'858
Schulden Geldmittel	0	0
Rückstellungen	4'500'000	4'500'000
Transitorische Passiven	0	0
Schadenersatzforderungen (Gegenkonto)	80'231	68'198
Allgemeine Reserven	30'538'395	32'029'183
Aufwand-/Ertragsüberschuss	1'490'788	3'182'358
Total	40'145'622	40'099'216

Erfolgsrechnung

	2024	2025
Ertrag		
Beiträge (inkl. Beiträge aus Lastenausgleich)	78'516'859	80'058'210
Rückerstattungsforderungen Leistungen	7'613'361	7'306'096
Vermögenserträge	2'829'867	2'053'417
Aufwandüberschuss	0	0
Total	88'960'087	89'417'723
Aufwand		
Ausbezahlte Zulagen	85'025'479	83'888'162
Abschreibungen, Herabsetzungen, Erlasse	505'731	359'247
Verwaltungsaufwand	1'938'089	1'987'957
Ertragsüberschuss	1'490'788	3'182'358
Total	88'960'087	89'417'723



Ausgleichskasse Basel-Stadt

Wettsteinplatz 1 · 4001 Basel · Telefon 061 685 22 22
info@ak-bs.ch · www.ak-bs.ch

Öffnungszeiten:

Montag – Freitag, 9.00 – 12.00 Uhr, 13.30 – 16.30 Uhr

Soziale Medien:



Unser Geschäftsbericht kann heruntergeladen werden unter:
www.ak-bs.ch/uber-uns/aufgaben-und-dienstleistungen

Stand: 26.05.2026

Gestaltung: kreatelier.ch

Bildkonzept & Fotografie: Marina Hobi